





MONTAGETIPP INPULSA



1 Wahl des passenden Sparrens
(Länge Dachlatte - Dachüberstand).

2b mittels Lattenknecht positionieren.

4 Dachlatte auflegen.

6 Die Montage der zweiten Dachlatte
erfolgt wie in Bild 1 - 6 beschrieben.

2a Am Schnurschlag ausrichten oder...

3a 3b Dachlattenhalter verschrauben
oder nageln.

5 Dachlatte in den Halter fallen lassen und
bis zum Anschlag schieben.