

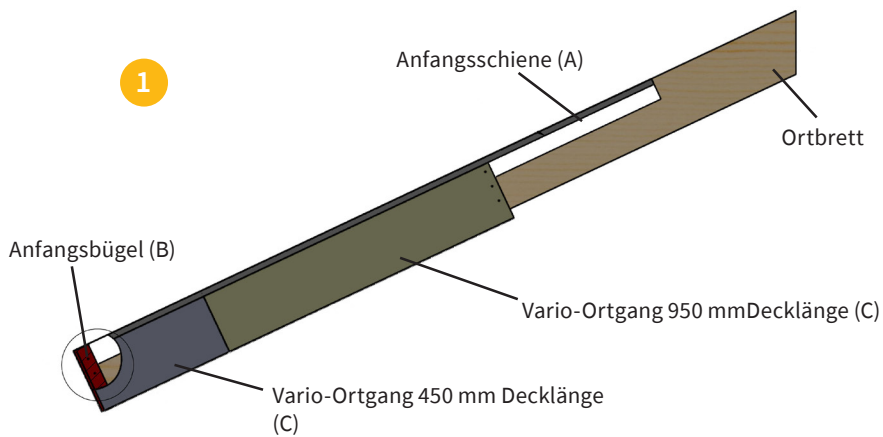


# MONTAGEABLAUF VARIO-ORTGANG



18

1 2

Zuerst wird die Anfangsschiene (A) soweit unter den Giebelstein o.ä. geschoben, bis die Wulst verdeckt ist. Die Befestigung erfolgt mit z.B. Schieferstiften im unbeschichteten Bereich der Schiene.

Der Anfangsbügel (B) wird in die Anfangsschiene (A) geschoben und verdeckt befestigt.

Anschließend werden die weiteren Elemente (C) in gleicher Form montiert.

3 4 5

Der rechte Ortgang wird ausgebildet.

Der linke Ortgang wird ausgebildet.

Der Firstabschluss wird montiert.

6 7 8

Beim Firstabschluss werden farbige Spenglerschrauben genutzt.

Die Ortausbildung ist komplett.

Der Ortgang ist in allen RAL-Tönen lieferbar.